



ТЕРРИТОРИАЛЬНЫЙ ОРГАН  
ФЕДЕРАЛЬНОЙ СЛУЖБЫ  
ГОСУДАРСТВЕННОЙ СТАТИСТИКИ  
ПО ТАМБОВСКОЙ ОБЛАСТИ

# ПЛАТНЫЕ УСЛУГИ НАСЕЛЕНИЮ

январь – декабрь 2023 года

# СОДЕРЖАНИЕ

Объем и структура платных услуг населению	3
Отдельные виды платных услуг	6

1

Платные услуги населению

# ОБЪЕМ ПЛАТНЫХ УСЛУГ НАСЕЛЕНИЮ

ТАМБОВСТАТ

январь – декабрь 2023 года

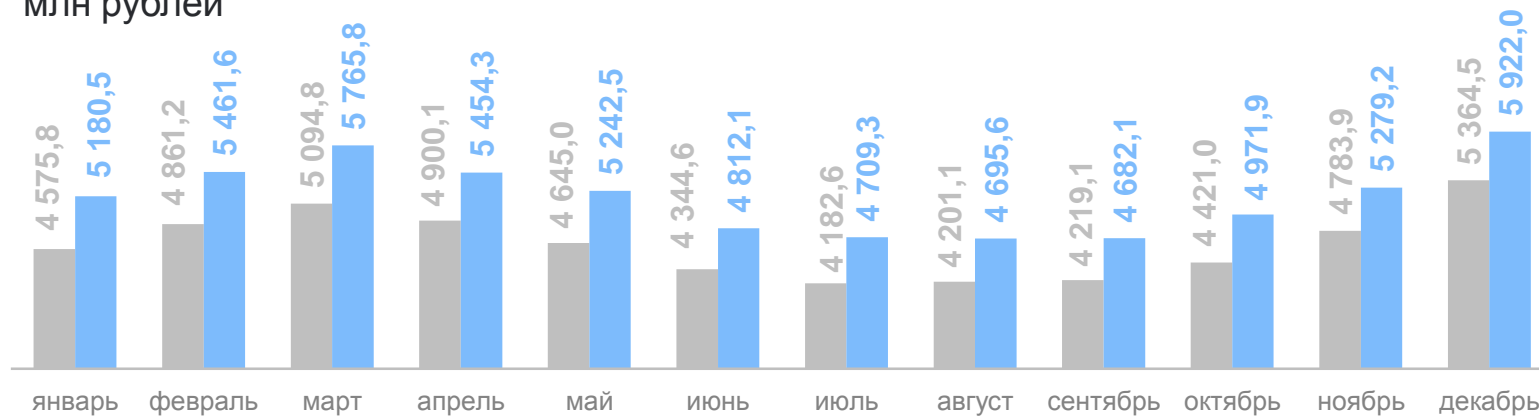
Объем услуг

**62 194,9**  
млн рублей

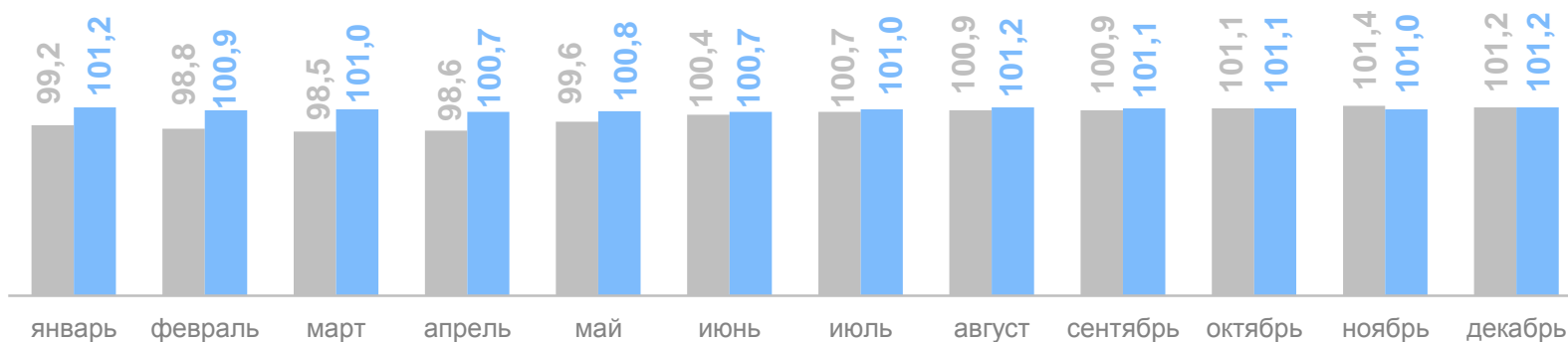
Изменение  
к январю – декабрю  
2022 года

**101,2%**

млн рублей



в % к соответствующему периоду

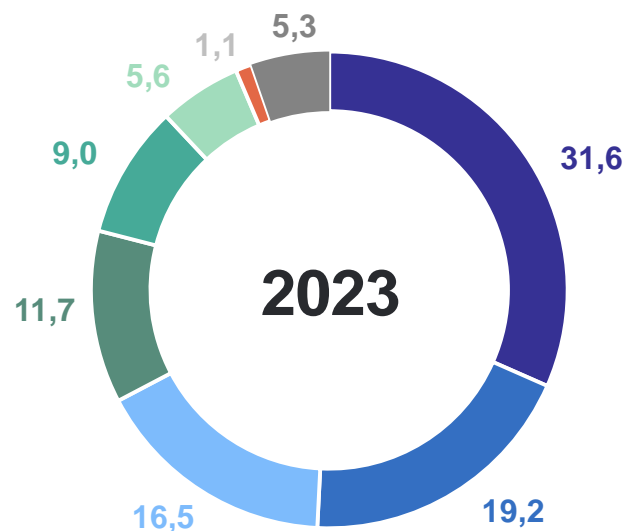


● 2022

● 2023

# СТРУКТУРА ПЛАТНЫХ УСЛУГ

январь – декабрь 2023 года, в % к итогу



- Жилищно-коммунальные
- Бытовые
- Транспортные
- Телекоммуникационные
- Рекреационные  
услуги учреждений культуры, услуги специализированных коллективных средств размещения, туристские, физкультуры и спорта, медицинские
- Услуги системы образования
- Юридические
- Другие  
услуги почтовой связи, курьерские, ветеринарные, услуги гостиниц, услуги, предоставляемые гражданам пожилого возраста и инвалидам, прочие

# 2

## Отдельные виды платных услуг

# БЫТОВЫЕ УСЛУГИ

январь – декабрь 2023 года

ТАМБОВСТАТ

Объем услуг

**11 938,0**  
млн рублей

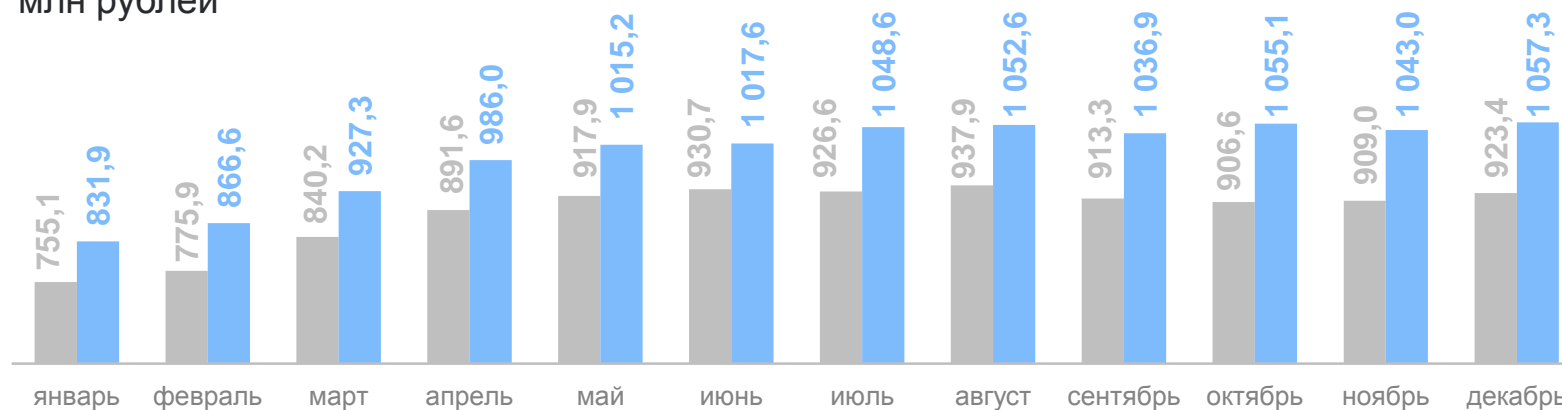
Изменение  
к январю – декабрю  
2022 года

**103,2%**

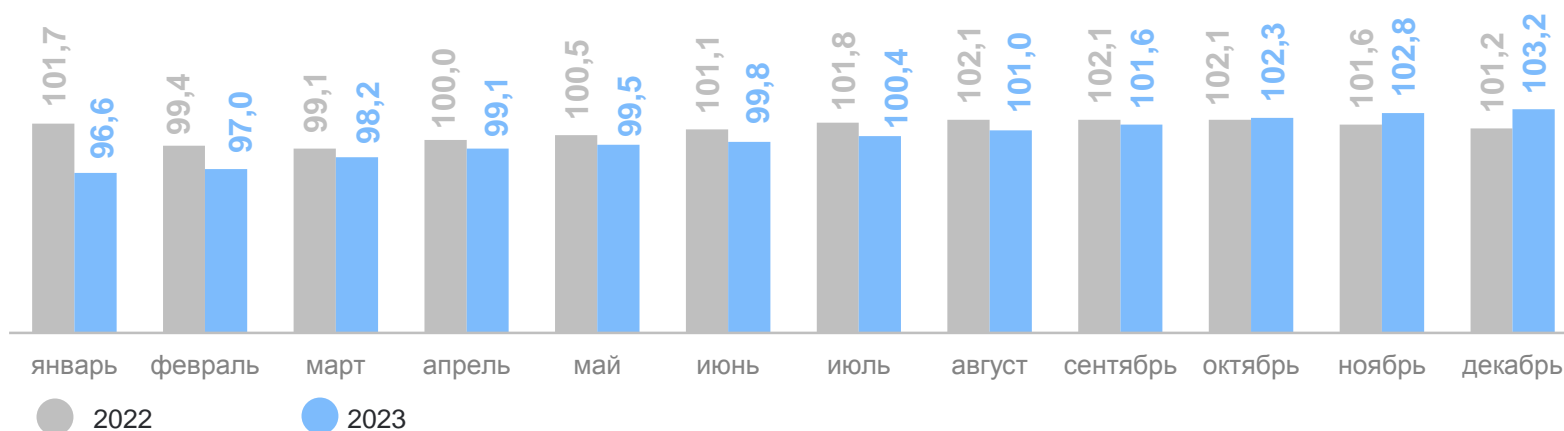
Доля в объеме  
платных услуг

**19,2%**

млн рублей



в % к соответствующему периоду



# ОТДЕЛЬНЫЕ ВИДЫ БЫТОВЫХ УСЛУГ

январь – декабрь 2023 года

ТАМБОВСТАТ

	Млн руб.	К соответствующему периоду, в %	Доля в объеме бытовых услуг, в %
Ремонт и техобслуживание бытовой радиоэлектронной аппаратуры, бытовых машин и приборов, ремонт и изготовление металлоизделий	389,1	105,5	3,2
Техобслуживание и ремонт транспортных средств, машин и оборудования	2 871,3	104,3	24,1
Изготовление и ремонт мебели	403,4	109,6	3,4
Ремонт и строительство жилья	4 700,9	100,5	39,4
Парикмахерские и косметические	1 015,8	106,8	8,5
Ритуальные	1 292,0	100,9	10,8



# ТРАНСПОРТНЫЕ УСЛУГИ

январь – декабрь 2023 года

ТАМБОВСТАТ

Объем услуг

**10 248,4**

млн рублей

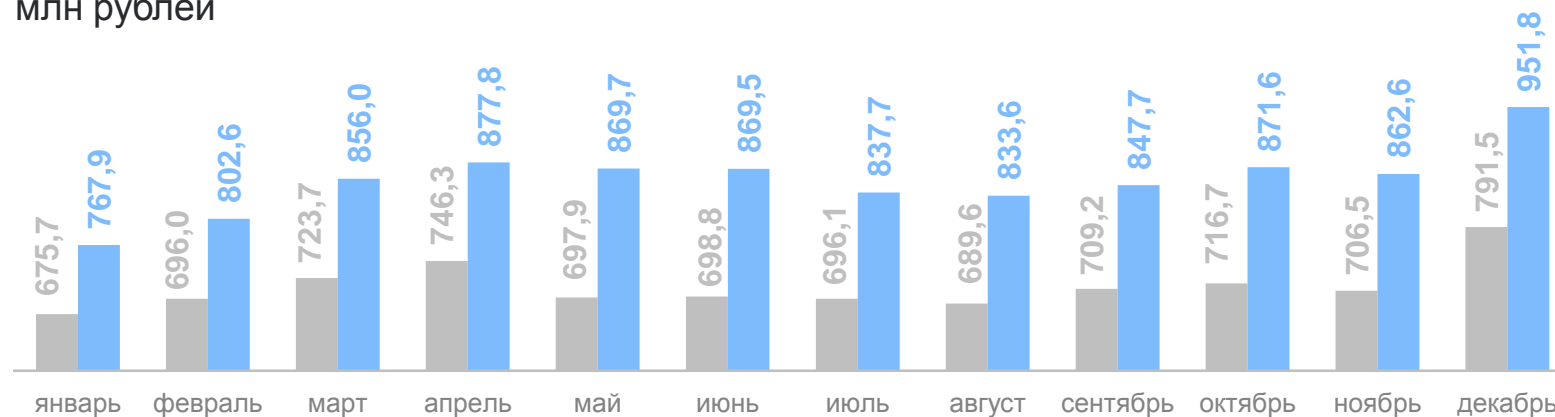
Изменение  
к январю – декабрю  
2022 года

**104,0%**

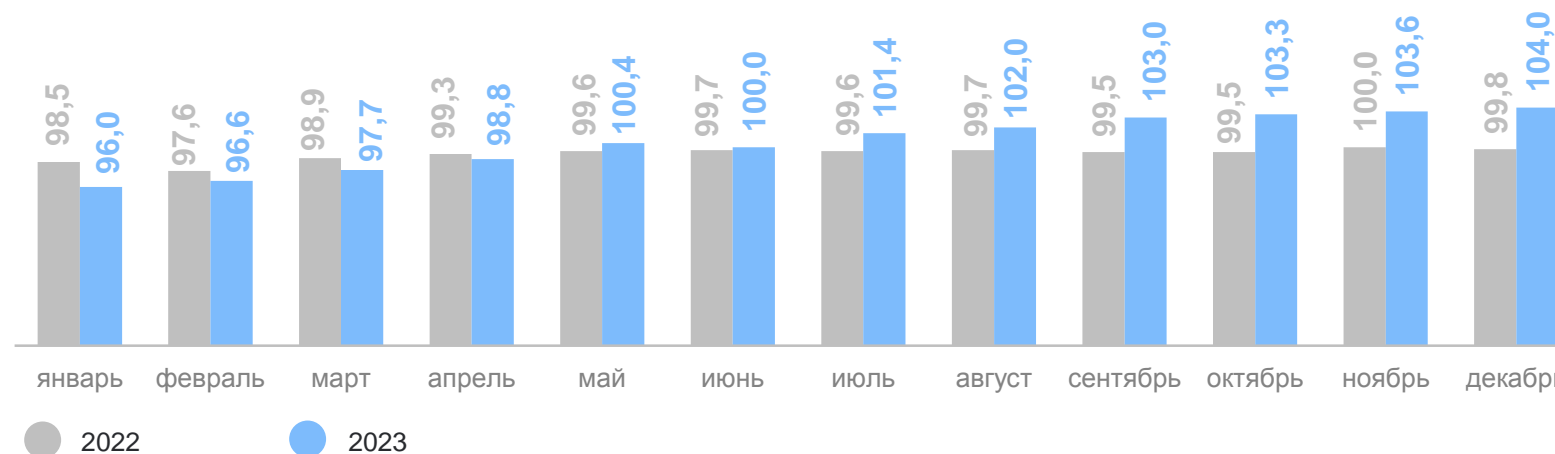
Доля в объеме  
платных услуг

**16,5%**

млн рублей



в % к соответствующему периоду



2022



2023

# ТЕЛЕКОММУНИКАЦИОННЫЕ УСЛУГИ

ТАМБОВСТАТ

январь – декабрь 2023 года

Объем услуг

**7 309,6**

млн рублей

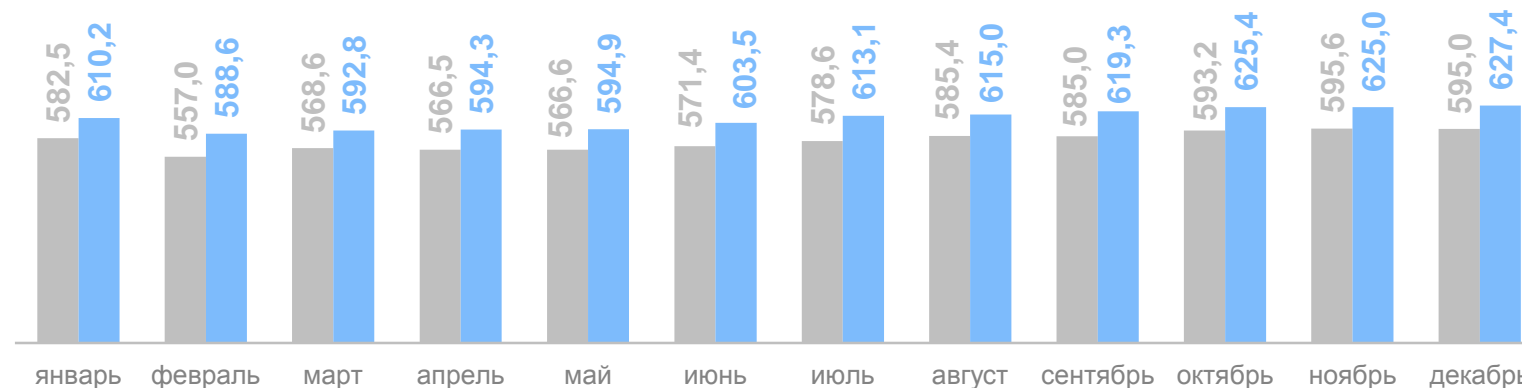
Изменение  
к январю – декабрю  
2022 года

**98,9%**

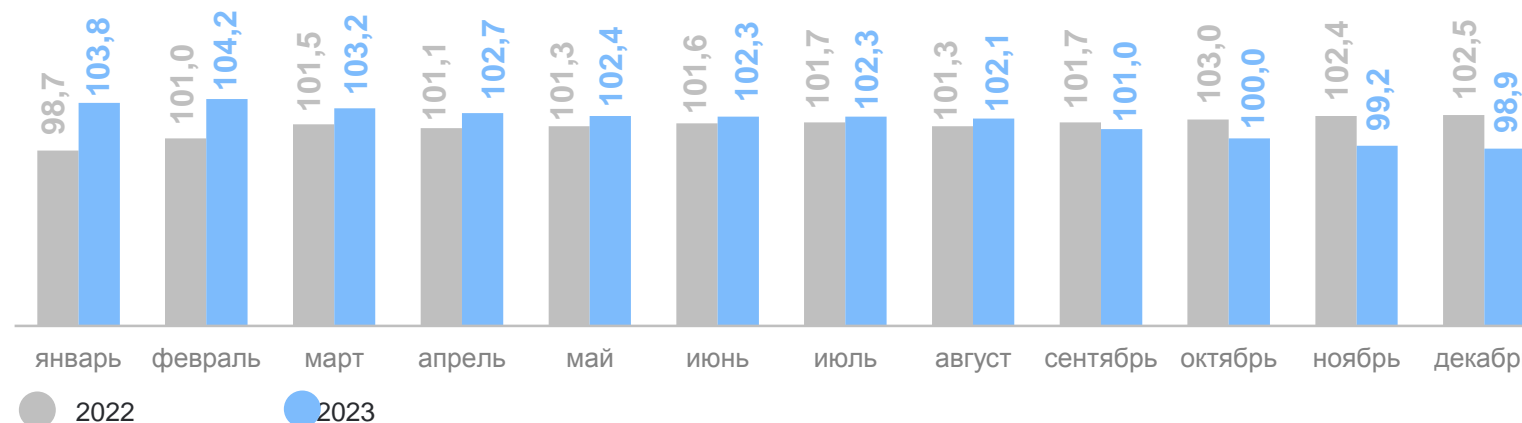
Доля в объеме  
платных услуг

**11,7%**

млн рублей



в % к соответствующему периоду



# ЖИЛИЩНЫЕ УСЛУГИ

январь – декабрь 2023 года

ТАМБОВСТАТ

Объем услуг

**3 335,8**

млн рублей

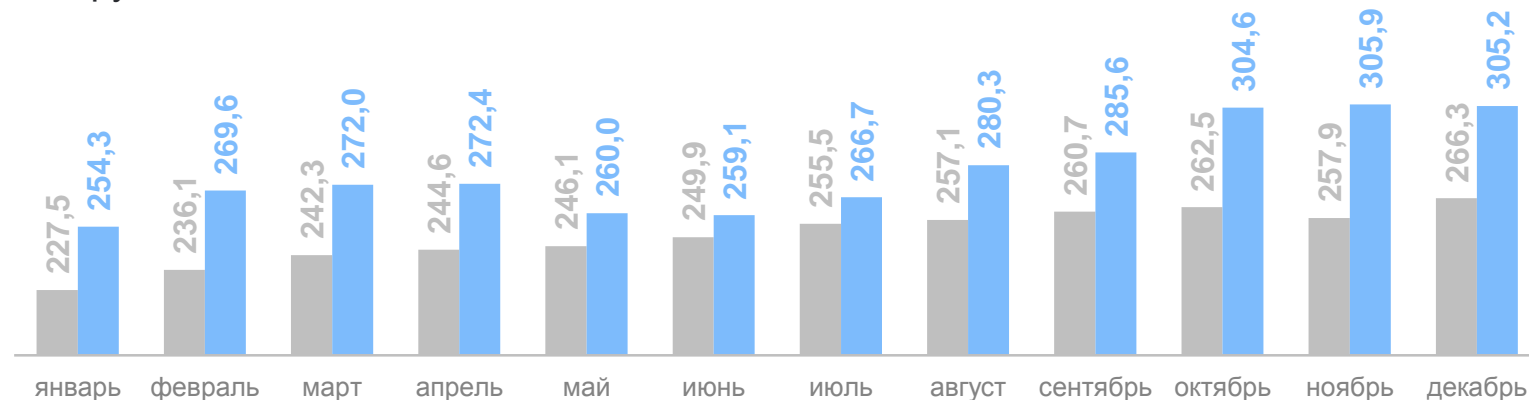
Изменение  
к январю – декабрю  
2022 года

**97,7%**

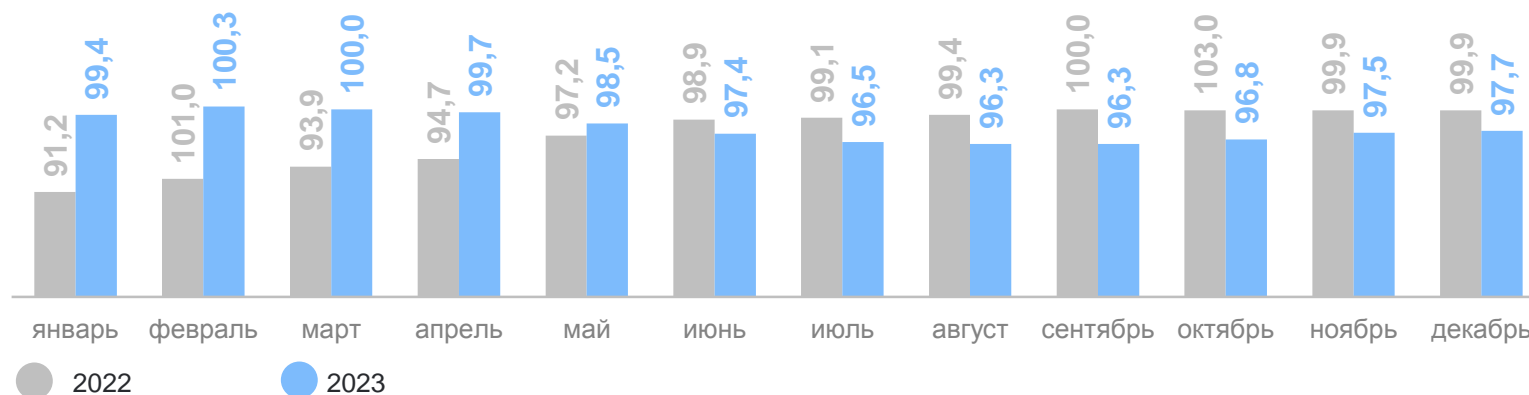
Доля в объеме  
платных услуг

**5,4%**

млн рублей



в % к соответствующему периоду



● 2022

● 2023

# КОММУНАЛЬНЫЕ УСЛУГИ

январь – декабрь 2023 года

ТАМБОВСТАТ

Объем услуг

**16 278,4**  
млн рублей

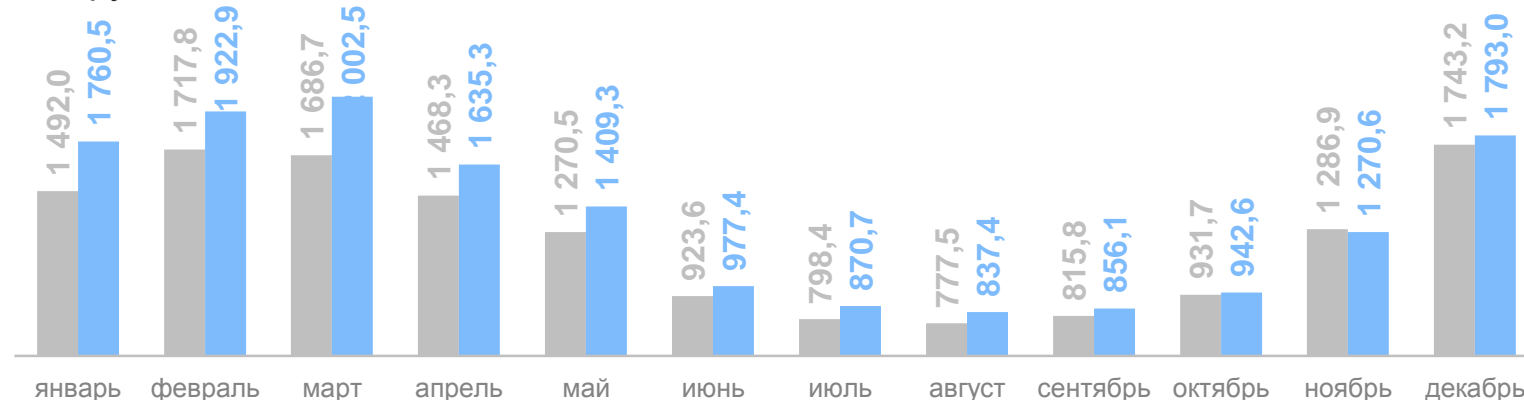
Изменение  
к январю – декабрю  
2022 года

**98,9%**

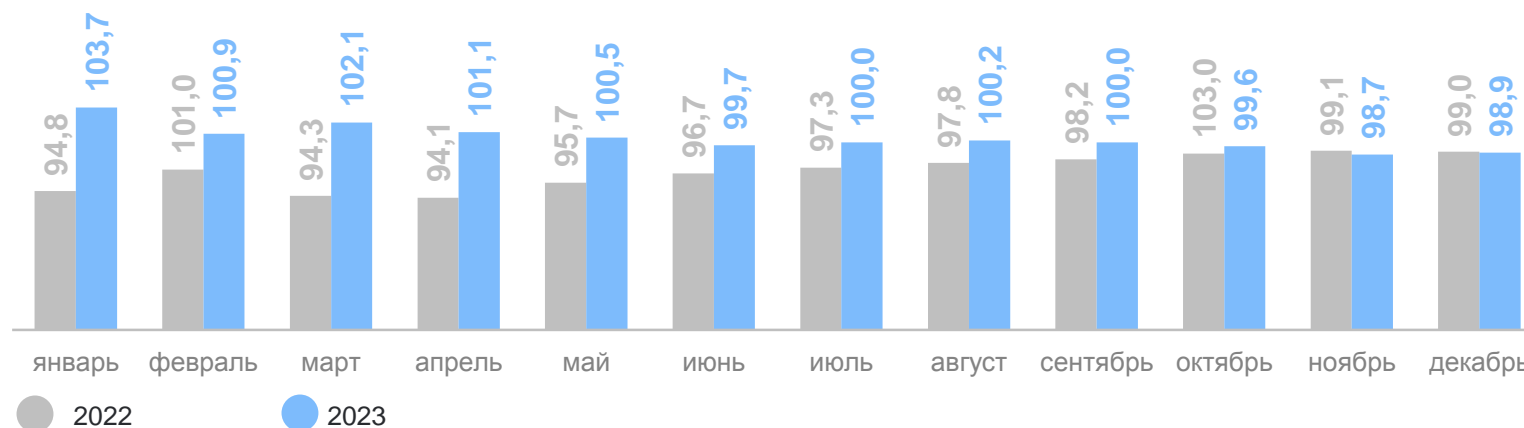
Доля в объеме  
платных услуг

**26,2%**

млн рублей



в % к соответствующему периоду



# МЕДИЦИНСКИЕ УСЛУГИ

январь – декабрь 2023 года

ТАМБОВСТАТ

Объем услуг

**3 965,6**

млн рублей

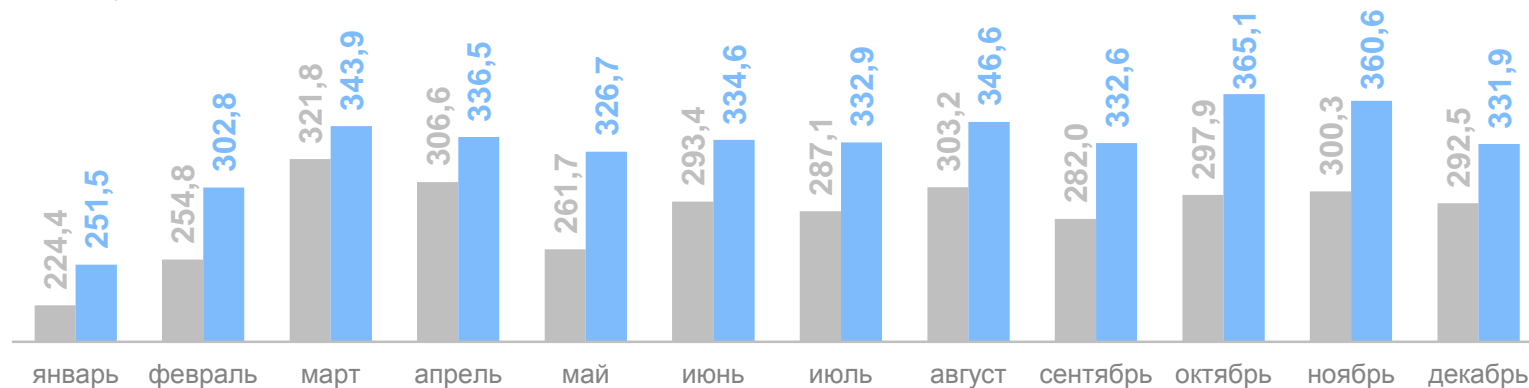
Изменение  
к январю – декабрю  
2022 года

**104,2%**

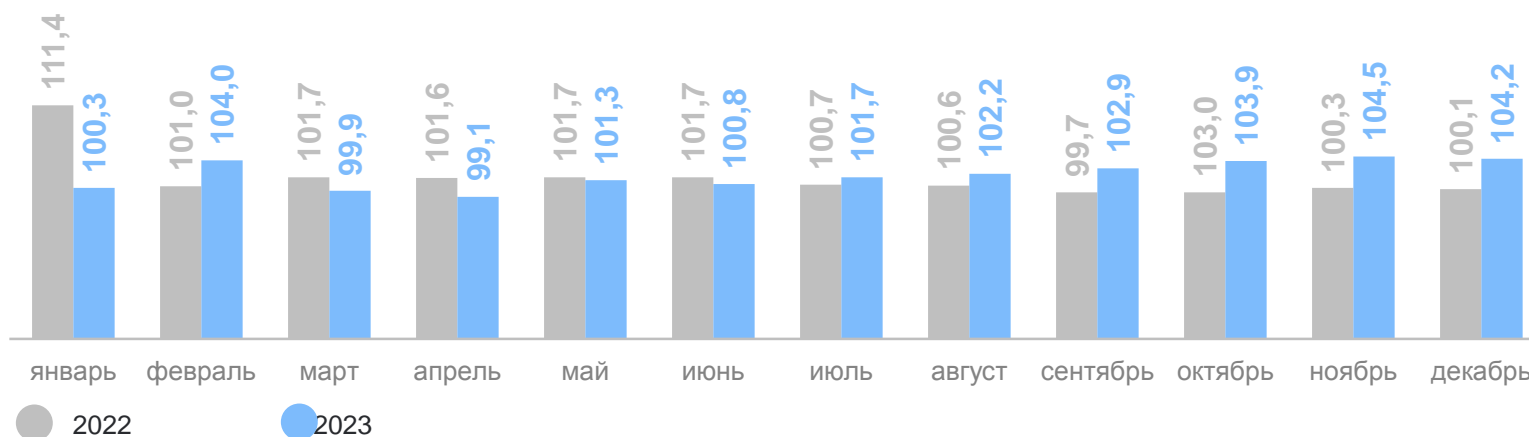
Доля в объеме  
платных услуг

**6,4%**

млн рублей



в % к соответствующему периоду



● 2022

● 2023

# УСЛУГИ СИСТЕМЫ ОБРАЗОВАНИЯ

январь – декабрь 2023 года

ТАМБОВСТАТ

Объем услуг

**3 497,9**  
млн рублей

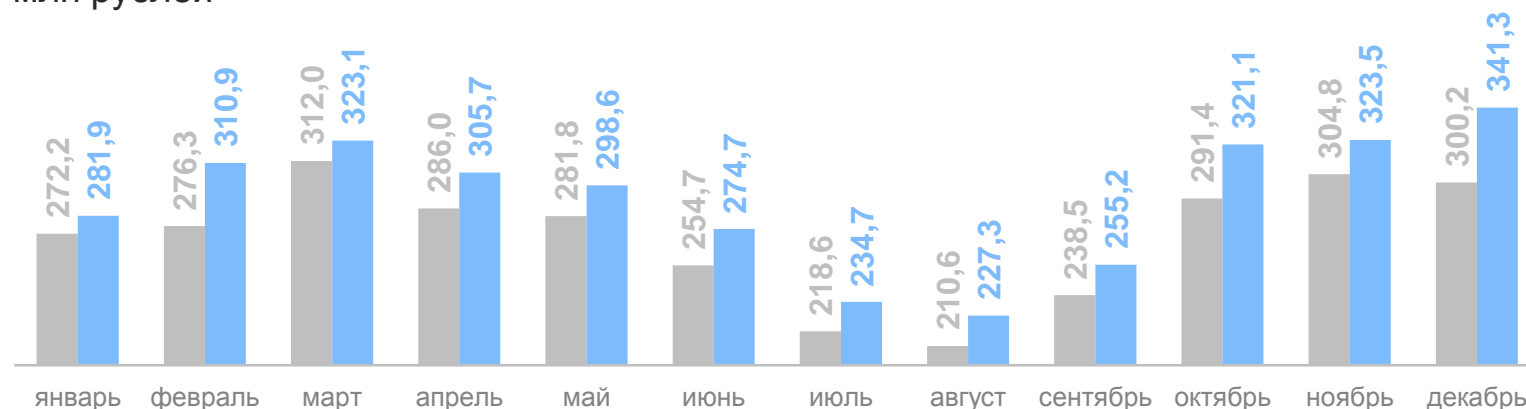
Изменение  
к январю – декабрю  
2022 года

**101,0%**

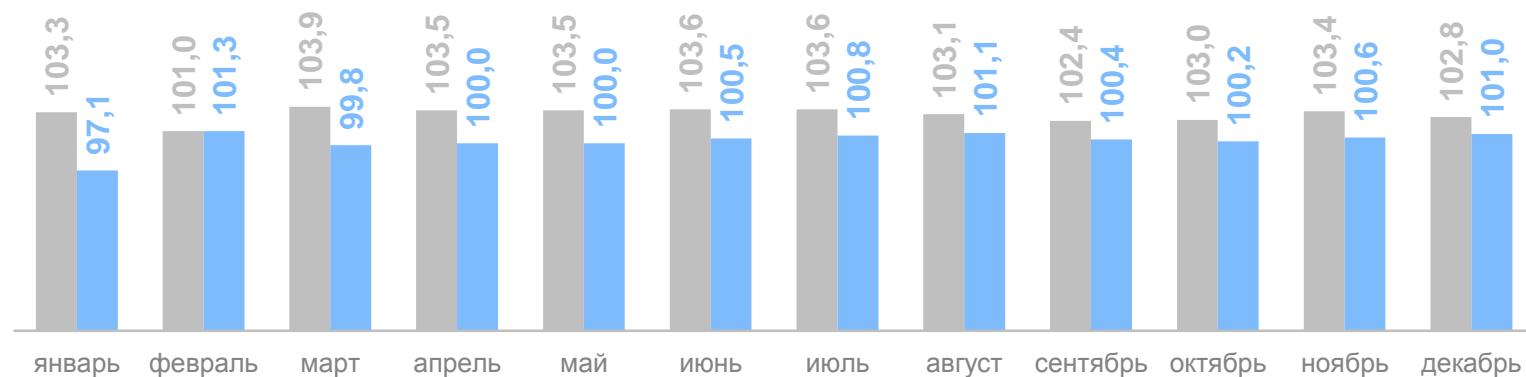
Доля в объеме  
платных услуг

**5,6%**

млн рублей



в % к соответствующему периоду



● 2022 ● 2023